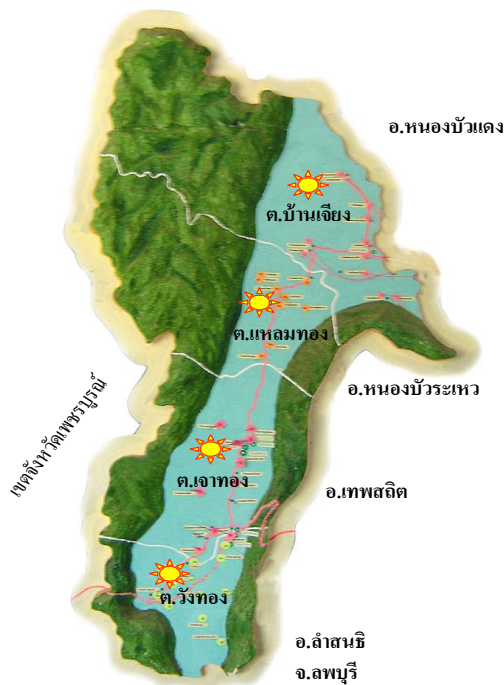


ส่วนที่ 1 ข้อมูลทั่วไปอำเภอภักดีชุมพล

แผนที่อำเภอภักดีชุมพล จังหวัดชัยภูมิ



ที่ตั้ง

อำเภอภักดีชุมพล ตั้งอยู่ ทางทิศตะวันตกเฉียงใต้ของจังหวัดชัยภูมิห่างจากตัวจังหวัด 92 กิโลเมตร มีพื้นที่ 1,330 ตารางเมตรกิโลเมตร ร้อยละ 40 ของพื้นที่เป็นภูเขา

อาณาเขต

ทิศเหนือ	ติดต่อกับ	อำเภอหนองบัวแดง จังหวัดชัยภูมิ
ทิศใต้	ติดต่อกับ	อำเภอลำสนธิ จังหวัดลพบุรีและอำเภอวิเชียรบุรี จังหวัดเพชรบูรณ์
ทิศตะวันออก	ติดต่อกับ	อำเภอหนองบัวระเหว และอำเภอเทพสถิต
ทิศตะวันตก	ติดต่อกับ	อ.บึงสามพัน อ.วิเชียรบุรี อ.หนองไผ่ จ.เพชรบูรณ์

ภูมิประเทศ

ลักษณะภูมิประเทศโดยทั่วไป ของอำเภอภักดีชุมพลเป็นภูเขาและป่าไม้ โดยมีภูเขาล้อมรอบทั้ง 3 ด้าน เว้นต้นทิศเหนือที่ติดกับอำเภอหนองบัวแดง จังหวัดชัยภูมิ พื้นที่ที่เป็นที่ราบตามช่องเขาสภาพป่าบนภูเขาด้านทิศตะวันออกยังเป็นป่าดงดิบ (เขตอุทยานไทรทอง) ด้านทิศใต้เป็นพื้นที่ป่าของหน่วยอนุรักษ์พันธุ์สัตว์ป่า ลำสนธิ จังหวัดลพบุรี ซึ่งเป็นต้นกำเนิดลำน้ำเจ้าไหลลงไปบรรจบ ลำน้ำเจียงและไหลลงแม่น้ำชี ที่อำเภอหนองบัวแดง ภูเขาที่สำคัญ คือ ภูเขาพังเหย ภูเขาพญาผ้อ ลำน้ำสำคัญคือ ลำน้ำเจียงลำน้ำเจ้า

ข้อมูลทั่วไป

ประวัติอำเภอภักดีชุมพล

*อำเภอภักดีชุมพล ได้ตั้งเป็นกิ่งอำเภอเมื่อวันที่ 1 สิงหาคม 2531 โดยแยกการปกครองมาจากอำเภอหนองบัวแดง จำนวน 3 ตำบล คือตำบลบ้านเจียง ตำบลเจาทอง และตำบลวังทอง ได้มีพระราชกฤษฎีกาตั้งอำเภอ พ.ศ. 2538 และประกาศในพระราชกิจจานุเบกษา ฉบับกฤษฎีกา เล่มที่ 112 ตอน 32 ก.ลงวันที่ 8 สิงหาคม 2538 มีผลทำให้กิ่งอำเภอภักดีชุมพล ยกฐานะเป็นอำเภอภักดีชุมพล ตั้งแต่วันที่ 7 กันยายน 2538 เป็นต้นไป ซึ่งต่อมาตำบลบ้านเจียง ได้แยกตำบลออกเป็น ตำบลแหลมทอง เพิ่มอีก 1 ตำบล รวม 4 ตำบล ในปัจจุบัน

ที่มาของชื่อ “อำเภอภักดีชุมพล” เป็นชื่อของ พระยาภักดีชุมพล (แล) เจ้าเมืองคนแรกของจังหวัดชัยภูมิ เนื่องจากมีประวัติมาว่าขุนภักดีชุมพล (แล) บรรดาศักดิ์ในขณะนั้น ประมาณ พ.ศ. 2366 / จ.ศ.1185 ได้ส่งคนมาขุดทองคำที่ร่องเขา “ภูชี้เกล้า” บริเวณลำห้วยขาด ซึ่งอยู่ทางทิศตะวันออกของภูเขาพญาฝ่อได้ทองคำจำนวนมาก เล่าสืบกันมาว่าขณะขุดทองนั้น บังเอิญพบทองคำก้อนใหญ่ก้อนหนึ่งหนักประมาณหนึ่งซั่งกึ่งออกมา ลักษณะการกลิ้งออกมาเช่นนี้ ภาษาอีสาน เรียกว่า “กลิ้งโซโหล” บ่อทองคำนี้จึงได้ชื่อว่า “บ่อโซโหล” หรือ “บ่อโซโหล” ปัจจุบันอยู่ในพื้นที่บ้านคลองจันลา หมู่ที่ 6 ตำบลบ้านเจียง เมื่อขุนภักดีชุมพล (แล) ได้นำทองคำที่ขุดได้ทูลเกล้าถวายเป็นเครื่องบรรณาการ จึงได้ปูนบำเหน็จความชอบเป็นกรณีพิเศษ จาก “ขุน” เป็น “พระ” พร้อมทั้งได้ยกหมู่บ้านหัวเมืองที่ปกครองอยู่ให้เป็นเมือง ใช้ชื่อว่า “เมืองชัยภูมิ” และพระยาภักดีชุมพล (แล) ได้ครองตำแหน่งเจ้าเมืองคนแรก

เมื่อเลิกขุดทองคำแล้ว มีประชาชนบางกลุ่มไม่พอใจกลับภูมิลำเนาเดิมได้ตั้งบ้านเรือนอยู่ลำน้ำเจียงและให้ชื่อบ้านที่ตั้งว่า “บ้านเจียง” ตามลำน้ำ ต่อมา มีประชาชนมากขึ้นหลายหมู่บ้านจนเป็นตำบลบ้านเจียง ต่อมา ก็ขยายหมู่บ้านมากขึ้นแยกออกเป็นตำบลเจาทอง และตำบลวังทองจนได้รับประกาศจัดตั้งเป็นกิ่งอำเภอในที่สุด สภาตำบลทั้ง 3 แห่ง ในขณะนั้นได้พร้อมกันให้ชื่อว่า เจ้าพ่อพระยาแลเป็นชื่อกิ่งอำเภอเพื่อเป็นอนุสรณ์ ยกย่อง เชิดชู เกียรติพระยาภักดีชุมพล (แล) เพื่อเป็นสิริมงคล สร้างความรัก ความสามัคคีของประชาชนในพื้นที่สืบไป ปัจจุบันมี นายทินพล เฉลิมวสุธา เป็นนายอำเภอภักดีชุมพล

*ที่มาข้อมูล : จากหนังสืออนุสรณ์พิธีเปิดป้ายอำเภอภักดีชุมพล : พฤศจิกายน 2538

คำขวัญของอำเภอภักดีชุมพล

เมืองบ่อทองคำ	ลำน้ำเจียงเจา
ภูเขาล้อมรอบ	ขอบรรอยต่อสามภาค
หลากหลายพืชผล	ประชาชนภักดี
มากมีน้ำตก	มรดกถ้ำแก้ว
มาเที่ยวแล้ว	ไม่ผิดหวัง

ข้อมูลการคมนาคม

ถนนทางหลวงหมายเลข 255 สาย ชัยภูมิ – นครสวรรค์ ระยะทาง 85 กิโลเมตร เป็นเส้นทางหลักในการติดต่อระหว่างอำเภอกับจังหวัดชัยภูมิ ถนนเส้นนี้เชื่อมต่อระหว่างภาคตะวันออกเฉียงเหนือกับภาคเหนือตอนล่าง

ถนนทางหลวง หมายเลข 2359 สาย หนองบัวแดง – วังใหญ่ (ซึ่งแต่เดิมเป็นถนน ร.พ.ช.) ระยะทาง 75 กิโลเมตร เป็นเส้นทางหลักที่ หมู่บ้าน ตำบลต่าง ๆ ใช้ติดต่อกับอำเภอภักดีชุมพล

ข้อมูลการปกครอง

อำเภอภักดีชุมพล	แบ่งการปกครองออกเป็น	4 ตำบล	
	จำนวน อบต.	4	แห่ง
	จำนวนหมู่บ้าน	47	หมู่บ้าน
	จำนวนหลังคาเรือน	11,894	หลังคาเรือน

ประชากร	ชาย	15,836	คน
	หญิง	15,417	คน
	รวม	31,253	คน

ระดับตำบล

อำเภอภักดีชุมพล มี 4 ตำบล ประชากรจำนวน 31,253 คน 11,894 หลังคาเรือน ดังนี้

1. ตำบลเจาทอง	มีจำนวนหลังคาเรือน	3,771	หลังคาเรือน
	มีจำนวนประชากร	9,077	คน
2. ตำบลวังทอง	มีจำนวนหลังคาเรือน	3,743	หลังคาเรือน
	มีจำนวนประชากร	8,996	คน
3. ตำบลแหลมทอง	มีจำนวนหลังคาเรือน	2,221	หลังคาเรือน
	มีจำนวนประชากร	6,297	คน
4. ตำบลบ้านเจียง	มีจำนวนหลังคาเรือน	2,159	หลังคาเรือน
	มีจำนวนประชากร	6,883	คน

ที่มา : สำนักทะเบียนอำเภอภักดีชุมพล ณ วันที่ 1 กรกฎาคม 2563

ข้อมูลสาธารณสุขและสถานศึกษา

โรงพยาบาล ขนาด 30 เตียง	1	แห่ง
สำนักงานสาธารณสุขอำเภอ	1	แห่ง
โรงพยาบาลส่งเสริมสุขภาพตำบล	6	แห่ง
จำนวนร้านขายยา	3	แห่ง
จำนวนสถานพยาบาลเอกชน	9	แห่ง

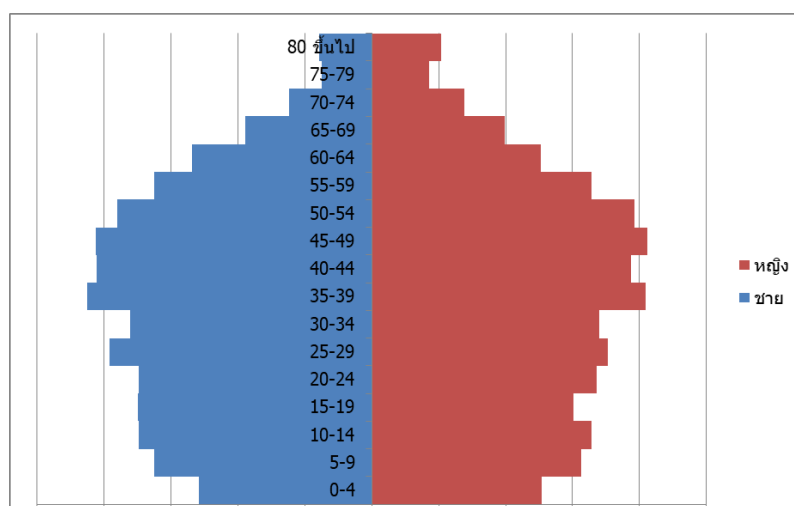
โรงเรียนในสังกัดสำนักงานเขตพื้นที่การศึกษาชัยภูมิ เขต 1 จำนวน 22 โรงเรียน

โรงเรียนประถมศึกษา	20	โรงเรียน
(ขยายโอกาส)	9	โรงเรียน
โรงเรียนมัธยมศึกษา	2	โรงเรียน
ศูนย์พัฒนาเด็กเล็ก	9	แห่ง

ตารางแสดงจำนวน และร้อยละของประชากร จำแนกตามเพศและกลุ่มอายุ อำเภอภักดีชุมพล ปี 2563

กลุ่มอายุ(ปี)	ชาย	หญิง	รวม	% ชาย	% หญิง
00-04	807	792	1,599	2.58	2.53
05-09	1,015	979	1,994	3.25	3.13
10-14	1,087	1,026	2,113	3.48	3.28
15-19	1,092	941	2,033	3.49	3.01
20-24	1,089	1,049	2,138	3.48	3.36
25-29	1,225	1,103	2,328	3.92	3.53
30-34	1,127	1,062	2,189	3.61	3.40
35-39	1,327	1,278	2,605	4.25	4.09
40-44	1,285	1,212	2,497	4.11	3.88
45-49	1,288	1,286	2,574	4.12	4.11
50-54	1,187	1,227	2,414	3.80	3.93
55-59	1,017	1,026	2,043	3.25	3.28
60-64	838	791	1,629	2.68	2.53
65-69	590	622	1,212	1.89	1.99
70-74	387	432	819	1.24	1.38
75-79	234	267	501	0.75	0.85
80+	245	324	569	0.78	1.04

โครงสร้างประชากรอำเภอภักดีชุมพล จำแนกตามเพศและวัย ปี พ.ศ. 2563

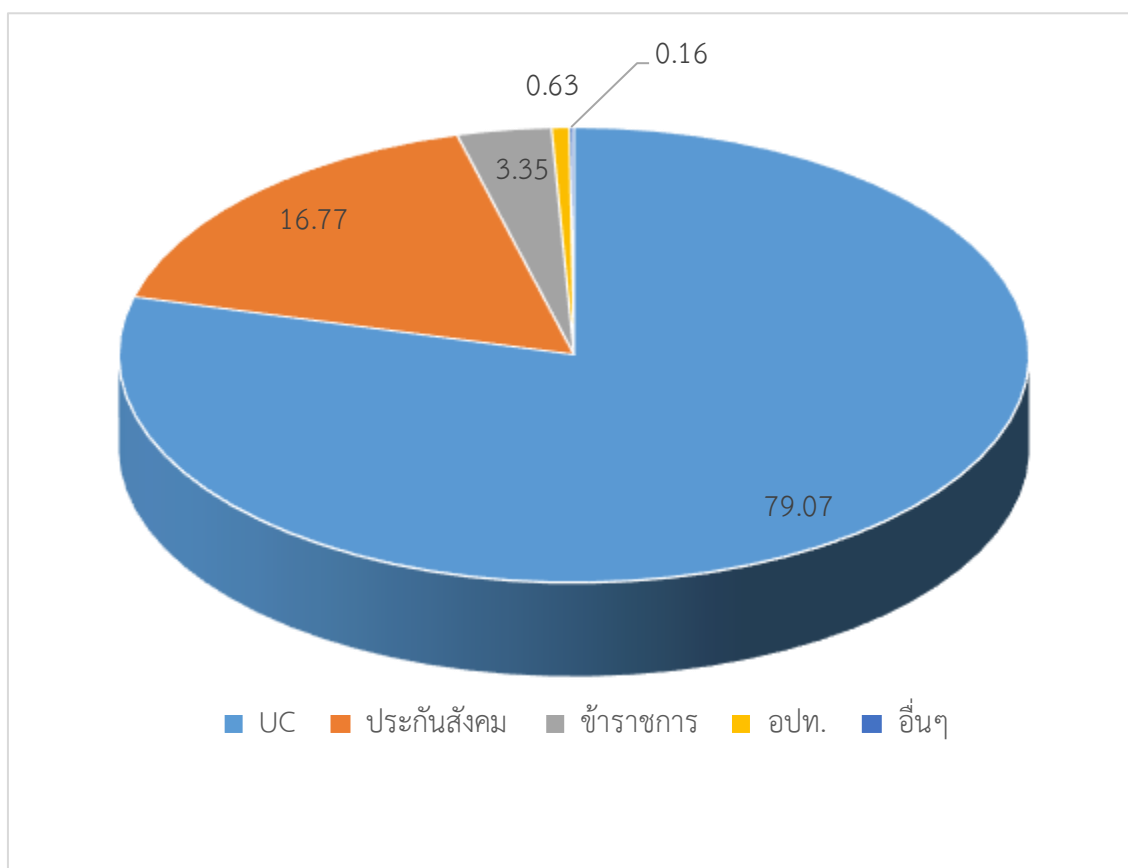


ที่มา : งานทะเบียน อำเภอภักดีชุมพล

ความครอบคลุมการมีหลักประกันสุขภาพ

ความครอบคลุมการมีหลักประกันสุขภาพ (National Coverage) ณ เดือน กันยายน 2562

บัตร UC (24,028คน)	ร้อยละ 79.07
ประกันสังคม (5,097 คน)	ร้อยละ 16.77
ข้าราชการ (1,021 คน)	ร้อยละ 3.35
อปท. (192 คน)	ร้อยละ 0.63
อื่นๆ (51 คน)	ร้อยละ 0.16



ข้อมูลทั่วไปด้านสาธารณสุข

ผู้บริหารเครือข่ายบริการสุขภาพอำเภอภักดีชุมพล

ทำเนียบผู้บริหารโรงพยาบาลภักดีชุมพล

ชื่อ - สกุล	ปีที่ดำรงตำแหน่ง
1. นายแพทย์วีรพงษ์ ภูมิรัตนประพิณ	พ.ศ.2535 – 2536
2. นายแพทย์ดุสิต ขำชัยภูมิ	พ.ศ.2537 – 2538
3. นายแพทย์เศรษฐพงศ์ ถิ่นซีลอง	พ.ศ.2538 – 2540
4. นายแพทย์กัทรพรีดิ์ ภิรมย์ไกรภักดี	พ.ศ.2541 – 2544
5. นายแพทย์สมชาย ปราสาทแสนสวย	พ.ศ.2544 – 2546
6. นายแพทย์ณัฐพงศ์ หงษ์คุ	พ.ศ.2546 – 2547
7. นายแพทย์บัณฑิต รุ่งนิม	พ.ศ.2547 – 2548
8. นายแพทย์วัชรพงษ์ กระปะศรี	พ.ศ.2548 – 2552
9. นายแพทย์เชิดพันธุ์ ภัทรพงศ์สินธุ์	ธ.ค.2552 -เม.ย.2553
10.นายแพทย์วิจิต รุ่งพทุธิกุล	พ.ศ.2553 – ปัจจุบัน

ทำเนียบผู้บริหารสำนักงานสาธารณสุขอำเภอภักดีชุมพล

ชื่อ - สกุล	ตำแหน่ง	ปีที่ดำรงตำแหน่ง
1. นายศุภลักษณ์ อภัยฤทธิ์รงค์	สาธารณสุขกิ่งอำเภอ	พ.ศ.2531-2536
2. นายเทียบ ศรีวัง	สาธารณสุขกิ่งอำเภอ	พ.ศ.2536-2538
3. นายเทียบ ศรีวัง	สาธารณสุขอำเภอ	พ.ศ. 2538-2541
4. นายศุภลักษณ์ อภัยฤทธิ์รงค์	สาธารณสุขอำเภอ	พ.ศ. 2541-2543
5. นายสุรัตน์ ธงภักดี	สาธารณสุขอำเภอ	พ.ศ. 2543-2546
6. นายสรารุฒิ ดันประดิษฐ์	สาธารณสุขอำเภอ	พ.ศ. 2547-มี.ค.2550
7. นายยงยุทธ ยุทธยง	สาธารณสุขอำเภอ	พ.ศ. 2550-2550
8.นายวิจิต คำเบา	รท.สาธารณสุขอำเภอ	พ.ศ. 2550-2551
9.นายปรีดา แยมชัยภูมิ	สาธารณสุขอำเภอ	พ.ศ.2551-2552
10.นายทรงศร วงศ์พรหม	สาธารณสุขอำเภอ	พ.ศ.2552-ม.ค.2556
11.นายรัศมี สมรรถชัย	สาธารณสุขอำเภอ	ก.ย.2556-ปัจจุบัน

ข้อมูลด้านอัตรากำลัง

ข้อมูลบุคลากรที่ปฏิบัติงานที่โรงพยาบาลภักดีชุมพล

ประเภท	ข้าราชการ (คน)	ลูกจ้าง (คน)	รวม (คน)
1. แพทย์	4	0	4
2. ทันตแพทย์	3	0	3
3. เภสัชกร	3	(พรก.1)	4
4. นักเทคนิคการแพทย์	1	1	2
5. นักกายภาพบำบัด	2	0	2
6. นักรังสีการแพทย์	1	0	1
7. พยาบาลวิชาชีพ	27(นวก.พยาบาล5)	(ลจ.3)	35
8. กลุ่มไม่ใช่วิชาชีพเฉพาะ			
8.1 นักจัดการงานทั่วไป	0	0	0
8.2 นักวิชาการสาธารณสุข	4	0	4
8.3 จพ.การเงินและบัญชี	1	(พรก.1)	2
8.4 แพทย์แผนไทย	2	0	2
8.5 จพ.ทันตสาธารณสุข	3	0	3
8.6 จพ.เภสัชกรรม	2	0	2
8.7 จพ.เวชกิจฉุกเฉิน	3(จพ.สาธารณสุข)	(ลจ.1)	4
8.8 จพ.สาธารณสุขชุมชน	0	0	0
8.9 จพ.วิทยาศาสตร์การแพทย์	1	0	1
8.10 จพ.เวชสถิติ	1	0	1
8.11 จพ.แพทย์แผนไทย	1(จพ.สาธารณสุข)	0	1
8.12 จพ.พัสดุ	0	(พรก.1)	1
8.13 นักวิชาการการเงินและบัญชี	0	(พรก.1)(ลจ.1)	2
8.14 จพ.ธุรการ	0	(พรก.1)(ลจ.1)	2
8.15 นายช่างเทคนิค/ผู้ช่วยช่างทั่วไป	0	(พกส.1)/(พกส.1)	2
8.16 สายสนับสนุนอื่นๆ	0	58	58
รวม	64	72	136

ที่มา : ฝ่ายการเจ้าหน้าที่ โรงพยาบาลภักดีชุมพล ณ วันที่ 1 พฤศจิกายน 2563

ข้อมูลการให้บริการ ปีงบประมาณ 2559 - 2563

ประเภทการให้บริการ	ปี 2559	ปี 2560	ปี 2561	ปี 2562	ปี 2563
ผู้มารับบริการทั้งหมด (ครั้ง)	54,897	70,667	69,944	78,456	70,193
เฉลี่ยผู้มารับบริการทั้งหมด (visit) / วัน	165	193	192	215	192
ผู้ป่วยนอก OPD (ครั้ง)	45,956	62,707	61,908	69,381	59,786
เฉลี่ยผู้ป่วยนอก (visit) / วัน	148	172	170	190	163
ผู้ป่วย ER (ครั้ง)	15,696	23,281	22,348	23,186	21,727
เฉลี่ยผู้ป่วย ER (visit) / วัน	56	64	62	64	59
ผู้ป่วยใน (คน)	2,364	2,408	2,087	1,605	1,937
เฉลี่ยวันนอน/วัน/คน	2.51	3.24	2.64	2.65	2.61
เฉลี่ยผู้ป่วยในต่อวัน (คน)	19	21	14	16	13
อัตราการครองเตียง (ร้อยละ)	60.42	70.75	46.18	37.78	44.04
รวมวันนอนผู้ป่วยใน	6,816	7,798	6,782	4,460	4,865
ผู้ป่วยตายรวม (คนต่อปี)	31	47	44	38	51
จำนวนคนคลอด (คนต่อปี)	166	169	166	112	99

ที่มา : งานระบบข้อมูล (รายงานHos -XP) กลุ่มงานยุทธศาสตร์และสารสนเทศทางการแพทย์
โรงพยาบาลภักดีชุมพล

ข้อมูลสถิติชีพและสถานะสุขภาพ

1. สาเหตุการป่วยของผู้ป่วยนอก 10 อันดับ จำแนกตามรหัสโรค เปรียบเทียบ 3 ปี

อันดับ	2561		2562		2563	
	สาเหตุป่วย (ชื่อโรค)	จำนวน (ครั้ง)	สาเหตุป่วย (ชื่อโรค)	จำนวน (ครั้ง)	สาเหตุป่วย (ชื่อโรค)	จำนวน (ครั้ง)
1	โรคความดันโลหิตสูง	4,187	โรคความดันโลหิตสูง	5,980	โรคความดันโลหิตสูง	6,683
2	โรคเบาหวาน	4,115	โรคเบาหวาน	3,834	โรคเบาหวาน	3,390
3	ไข้หวัด	2,317	ไข้หวัด	2,443	ไข้หวัด	2,052
4	อาหารไม่ย่อย	1,345	อาหารไม่ย่อย	1,306	อุจจาระร่วง	1,181
5	กล้ามเนื้อเคล็ด	1,273	โรคไขมันในเลือดสูง	1,172	อาหารไม่ย่อย	1,175
6	ไขมันในเลือดสูง	1,000	อุจจาระร่วง	1,148	ไข้ไม่ทราบสาเหตุ	1,106
7	อุจจาระร่วง	997	เวียนศีรษะ	1,119	ไขมันในเลือดสูง	914
8	เวียนศีรษะ	907	ความผิดปกติของกล้ามเนื้อ	1,017	เวียนศีรษะ	848
9	ความผิดปกติทางจิต และพฤติกรรมที่เกิดจากการเสพยากระตุ้นระบบประสาท	865	ไข้ไม่ทราบสาเหตุ	655	หอบหืดเฉียบพลัน	661
10	หอบหืดเฉียบพลัน	593	หอบหืด	635	ต่อมไทรอยด์เป็นพิษ	610

ที่มา : งานระบบข้อมูล (รายงานHos -XP) กลุ่มงานยุทธศาสตร์และสารสนเทศทางการแพทย์

โรงพยาบาลภักดีชุมพล ณ. วันที่ 30 กันยายน 2563

2. สาเหตุการป่วยผู้ป่วยใน 10 อันดับ จำแนกตามรหัสโรค เปรียบเทียบ 3 ปี

อันดับ	2561		2562		2563	
	สาเหตุป่วย (ชื่อโรค)	จำนวน (ครั้ง)	สาเหตุป่วย (ชื่อโรค)	จำนวน (ครั้ง)	สาเหตุป่วย (ชื่อโรค)	จำนวน (ครั้ง)
1	กระเพาะอาหารกับลำไส้ อักเสบ	118	ปอดบวม	51	อุจจาระร่วง	152
2	ปอดบวม	84	เซลล์เนื้อเยื่ออักเสบที่ส่วน อื่นที่แขนขา	42	ไข้เลือดออก	84
3	การติดเชื้อในทางเดิน ปัสสาวะ	59	การติดเชื้อในทางเดิน ปัสสาวะ	40	ไข้แดงก็	66
4	โรคเบาหวาน	55	ไข้แดงก็	39	ปอดบวม	60
5	เซลล์เนื้อเยื่ออักเสบที่ ส่วนอื่นที่แขนขา	53	ภาวะเลือดออกจาก ทางเดินอาหาร	30	บาดเจ็บที่ศีรษะ	60
6	เลือดออกในทางเดิน อาหาร	51	ทาลัสซีเมีย	30	ติดเชื้อทางเดินปัสสาวะ	37
7	ทาลัสซีเมีย	35	ไตวายเรื้อรัง	29	เซลล์เนื้อเยื่ออักเสบ	35
8	ตัวเหลืองในทารกแรก เกิด	34	โรคปอดอุดกั้นเรื้อรัง	29	ภาวะตัวเหลืองในทารก แรกเกิด	34
9	หัวใจล้มเหลวแบบมีน้ำ คั่ง	30	หัวใจล้มเหลว	28	หัวใจล้มเหลว	32
10	หลอดลมอักเสบ เฉียบพลัน	29	โรคเบาหวาน	28	โรคความดันโลหิตสูง	28

ที่มา : งานระบบข้อมูล (รายงานHos -XP) กลุ่มงานยุทธศาสตร์และสารสนเทศทางการแพทย์

โรงพยาบาลภักดีชุมพล ณ. วันที่ 30 กันยายน 2563

3. สาเหตุการป่วย ห้องฉุกเฉิน 10 อันดับ จำแนกตามรหัสโรค เปรียบเทียบ 3 ปี

อันดับ	2561		2562		2563	
	สาเหตุป่วย (ชื่อโรค)	จำนวน (ครั้ง)	สาเหตุป่วย (ชื่อโรค)	จำนวน (ครั้ง)	สาเหตุป่วย (ชื่อโรค)	จำนวน (ครั้ง)
1	ไข้หวัด	1,082	ไข้หวัด	1,356	อุจจาระร่วง	832
2	โรคกระเพาะอาหารไม่ ย่อย	853	โรคกระเพาะอาหารไม่ ย่อย	1,079	ไข้หวัด	806
3	อุจจาระร่วง	670	เวียนศีรษะ	796	โรคกระเพาะอาหารไม่ ย่อย	779
4	เวียนศีรษะ	665	อุจจาระร่วง	795	เวียนศีรษะ	642
5	คอหอยอักเสบ เฉียบพลัน	351	กล้ามเนื้อเคล็ด	356	ไข้ไม่ทราบสาเหตุ	585
6	หลอดลมอักเสบ เฉียบพลัน	299	บาดเจ็บที่ขาที่นอนปลาย	211	กล้ามเนื้อเคล็ด	253
7	กล้ามเนื้อเคล็ด	287	โรคเบาหวาน	147	บาดเจ็บที่ขา	244
8	การติดเชื้อในทางเดิน ปัสสาวะ	274	โรคหลอดเลือดสมอง	88	โรคความดันโลหิตสูง	204
9	โรคความดันโลหิตสูง	256	บาดเจ็บที่ศีรษะ	84	โรคเบาหวาน	130
10	เบาหวาน	239	ภาวะเลือดออกจาก ทางเดินอาหาร	79	แผลติดเชื้อ	120

ที่มา : งานระบบข้อมูล (รายงานHos -XP) กลุ่มงานยุทธศาสตร์และสารสนเทศทางการแพทย์
โรงพยาบาลภักดีชุมพล ณ. วันที่ 30 กันยายน 2563

สถานการณ์โรคไม่ติดต่อเรื้อรัง

ปีงบประมาณ	โรคเบาหวาน		โรคความดันโลหิตสูง		ประชากร
	จำนวน (ราย)	อัตรา/แสน	จำนวน (ราย)	อัตรา/แสน	
2557	980	3,188.55	1,290	4,197.17	30,735
2558	1,110	3,601.91	1,405	4,559.18	30,817
2559	1,329	4,291.25	1,975	6,377.14	30,970
2560	1,298	4,184.13	2,050	6,608.21	31,022
2561	1,346	4,321.16	2,236	7,178.40	31,124
2562	1,331	4,279.33	2,324	7,471.95	31,103
2563	1,353	4,350.34	2,483	7,983.66	31,101

สถานการณ์ โรคเบาหวาน ความดันโลหิตสูง อำเภอภักดีชุมพล จังหวัดชัยภูมิ มีดังนี้

1. อัตราป่วยโรคเบาหวาน ตั้งแต่ปี 2557 - 2563 อัตราป่วยมีแนวโน้มเพิ่มขึ้น ดังนี้ โรคเบาหวาน คิดเป็นอัตราป่วย 3188.55, 3601.91 , 4,291.25 , 4,184.13 , 4,321.16 , 4,279.33 และ 4,350.34 ต่อแสนประชากรตามลำดับ

2. อัตราป่วยโรคความดันโลหิตสูง ตั้งแต่ปี 2557 - 2563 อัตราป่วยมีแนวโน้มเพิ่มขึ้น ดังนี้ 4197.17, 4559.18 , 6,377.14 , 6,608.21 , 7,178.40 , 7,471.95 และ 7,983.66 ต่อแสนประชากรตามลำดับ

จากข้อมูลดังกล่าวสามารถพยากรณ์แนวโน้มของการเกิดโรคเบาหวาน ความดันโลหิตสูง และปัจจัยโอกาสเป็นโรคหัวใจและหลอดเลือดสมองในกลุ่มผู้ป่วยโรคเรื้อรังจะเพิ่มสูงขึ้นอย่างรวดเร็ว ถ้าไม่มีมาตรการเร่งรัดในการลดเสียง ลดโรคที่มีประสิทธิผลและต่อเนื่อง

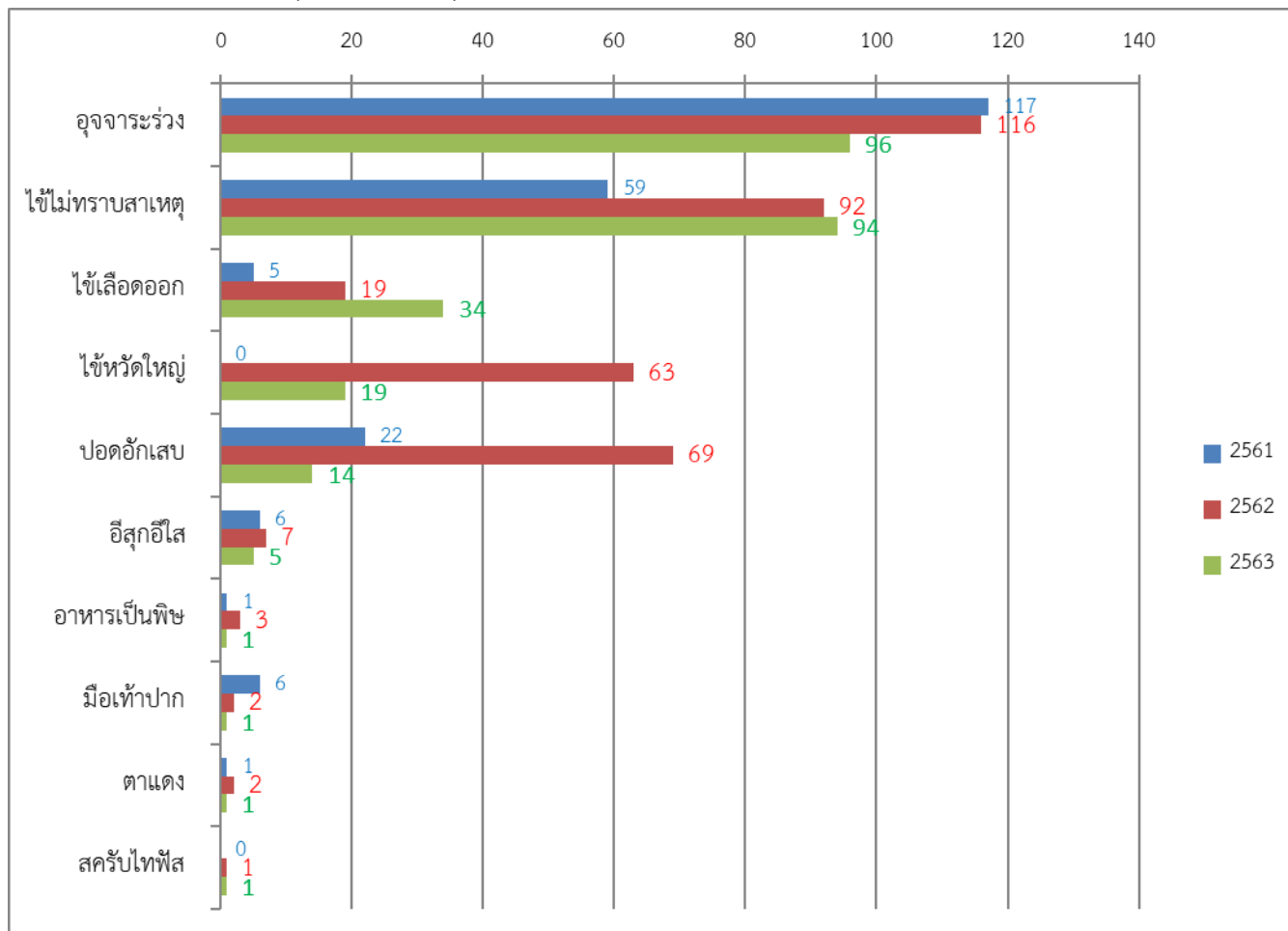
สถานการณ์โรคเฝ้าระวังทางระบาดวิทยา ปี 2563

สถานการณ์โรคเฝ้าระวังทางระบาดวิทยา ตั้งแต่วันที่ 1 มกราคม - 22 มิถุนายน 2563 ศูนย์ระบาดวิทยาอำเภอภักดีชุมพล ได้รับรายงานโรคที่ต้องเฝ้าระวังทางระบาดวิทยา จากสถานบริการเครือข่ายการเฝ้าระวังโรคทางระบาดวิทยา จำนวน 10 โรค ไม่พบผู้ป่วยเสียชีวิต โรคที่มีอัตราป่วยต่อประชากรแสนคน สูงสุด 3 อันดับแรก ได้แก่ อูจจาระร่วง 96 ราย อัตราป่วยเท่ากับ 313.46 รองลงมา คือ ไข้ไม่ทราบสาเหตุ 94 ราย อัตราป่วยเท่ากับ 306.93 โรคไข้เลือดออก 34 ราย อัตราป่วยเท่ากับ 109.58 ต่อแสนประชากร

ลำดับ	รหัส	โรค	ปี 2563		ปี 2562		ปี 2561	
			จำนวน	อัตราป่วย	จำนวน	อัตราป่วย	จำนวน	อัตราป่วย
1	02	อูจจาระร่วง	96	313.46	116	378.76	117	382.03
2	18	ไข้ไม่ทราบสาเหตุ	94	306.93	92	300.40	59	192.65
3	31	ปอดอักเสบ	14	45.71	69	225.30	22	71.83
4	15	ไข้หวัดใหญ่	19	62.04	63	205.71	0	0.00
5	26	ไข้เลือดออก	34	109.58	19	62.04	5	16.33
6	17	อีสุกอีใส	5	16.33	7	22.86	6	19.59
7	03	อาหารเป็นพิษ	1	3.27	3	9.80	1	3.27
8	71	มือเท้าปาก	1	3.27	2	6.53	6	19.59
9	14	ตาแดง	1	3.27	2	6.53	1	3.27
10	44	สครับไทฟัส	1	3.27	1	3.27	0	0.00

ที่มา : ศูนย์ระบาดวิทยาอำเภอภักดีชุมพล รายงาน 506 (ข้อมูล 22 มิถุนายน 2563)

กราฟแสดงจำนวนผู้ป่วย 10 อันดับโรคที่ต้องเฝ้าระวังทางระบาดวิทยา ระหว่างวันที่ 22 มิถุนายน 2563
เปรียบเทียบ 3 ปีย้อนหลัง (2561 – 2563)



จากกราฟ พบว่า โรคที่มีการระบาดเพิ่มขึ้นในปี 2563 ได้แก่ โรคไข้ไม่ทราบสาเหตุ และโรคไข้เลือดออก ซึ่งเป็นปัญหาสำคัญของพื้นที่ ยังต้องเฝ้าระวังอย่างต่อเนื่อง โดยโรคติดต่อทางอาหารและน้ำ โรคอุจจาระร่วง ซึ่งมีแนวโน้มลดลง

ส่วนที่ 2 ยุทธศาสตร์สุขภาพ

วิสัยทัศน์ (Vision)

“เราจะเป็นเครือข่ายบริการสุขภาพ ที่ให้บริการสุขภาพตามเกณฑ์คุณภาพ”

พันธกิจ (Mission)

1. บูรณาการ การจัดระบบบริการสุขภาพตามเกณฑ์คุณภาพ และสามารถเข้าถึงได้ง่าย
2. พัฒนาชุมชนเข้มแข็ง ประชาชนสามารถพึ่งตนเองได้
3. ส่งเสริมจัดบริการสุขภาพตามมาตรฐานของกระทรวงสาธารณสุข และ สปสช.
4. พัฒนาระบบการบริหารจัดการงานภาครัฐภายในองค์กร
5. ดำเนินงานโดยคำนึงถึง มิติทางด้านจิตใจ สังคม และสภาพแวดล้อม และความพึงพอใจของผู้รับบริการ
6. การพัฒนาระบบสารสนเทศและเทคโนโลยีการสื่อสารให้ทันสมัย

เป้าประสงค์ (Goal)

1. ผู้รับบริการ ได้รับการบริการด้านสุขภาพ(รักษา/ส่งเสริม/ป้องกัน/ฟื้นฟู) อย่างถูกต้อง ครบถ้วน และปลอดภัยตาม เกณฑ์คุณภาพ
2. ผู้รับบริการสามารถเข้าถึงหลักประกันสุขภาพอย่างทั่วถึง
3. องค์กรภาคีเครือข่าย และภาคประชาชนมีส่วนร่วมในการจัดการระบบสุขภาพ
4. ชุมชนมีความเข้มแข็ง สามารถดูแลตนเองด้านสุขภาพได้อย่างยั่งยืน
5. พัฒนากองทุนตำบล ให้มีการบริหารจัดการที่มีประสิทธิภาพ เหมาะสม
6. สร้างความรู้ ทักษะคนดี และการปฏิบัติตนที่ถูกต้อง ให้กับประชาชน
7. ผลการดำเนินงาน ผ่านมาตรฐานตัวชี้วัดของกระทรวงสาธารณสุข และ สปสช.
8. องค์กรมีระบบบริหารจัดการที่ดี ได้รับการรับรองมาตรฐาน และคุณภาพบริการ
9. ผู้รับบริการ มีความพึงพอใจต่อการให้บริการ
10. หน่วยบริการมีการนำข้อมูลไปใช้ในการบริหารจัดการและพัฒนางาน
11. ภาคีเครือข่าย และภาคประชาชน สามารถเข้าถึงข้อมูลเพื่อนำไปใช้ประโยชน์ในองค์กร

ค่านิยมองค์กร (Share Value)

1. รวดเร็ว
2. ได้มาตรฐาน
3. บริการประทับใจ

กลยุทธ์ (Strategy)

1. พัฒนาการบริการทุกระดับให้ครบถ้วน ถูกต้อง ปลอดภัย ตามเกณฑ์คุณภาพ
2. พัฒนาระบบการลงทะเบียนผู้มีสิทธิและฐานข้อมูลสิทธิในระบบหลักประกันสุขภาพระดับอำเภอ
3. ส่งเสริม สนับสนุน ให้องค์กร / ภาคีเครือข่าย และภาคประชาชน มีส่วนร่วมในการจัดการระบบสุขภาพ
4. สร้างการมีส่วนร่วมของผู้รับบริการ และภาคีเครือข่ายในการจัดระบบบริการ

5. สนับสนุนให้สถานบริการ มีการบริการสุขเชิงรุก ตามสภาพปัญหาของแต่ละพื้นที่
6. สนับสนุน การทำงานร่วมกับชุมชน และองค์กรปกครองส่วนท้องถิ่น เป็นภาคีเครือข่าย ในการวางแผน ใฝ่ระวัง และดำเนินงานด้านสุขภาพ
7. ส่งเสริมสร้างความรู้ ทักษะ และ การปฏิบัติตนที่ถูกต้อง ให้กับประชาชน
8. พัฒนางานตามตัวชี้วัด ตามมาตรฐานของกระทรวงสาธารณสุข และ สปสช.
9. พัฒนาการบริหารจัดการงานภาครัฐที่ดีโดยใช้แนวทาง PMQA เป็นแนวทางในการปฏิบัติงาน
10. ส่งเสริมและพัฒนาระบบบริหารทรัพยากรให้มีความสอดคล้องกับ พ.ร.บ.ข้าราชการพลเรือน
11. พัฒนาการบริหารจัดการด้านการเงิน การคลัง อย่างมีประสิทธิภาพ
12. ส่งเสริมและพัฒนาระบบการบริการทางด้านบริหาร วิชาการ ให้เหมาะสมกับผู้รับบริการแต่ละกลุ่ม
13. พัฒนาระบบการใช้ข้อมูลข่าวสารสารสนเทศเพื่อการบริหารจัดการ
14. พัฒนาช่องทางการเข้าถึงข้อมูลข่าวสารให้มีประสิทธิภาพ
15. พัฒนาระบบการเชื่อมโยงข้อมูลทุกระดับ

เข็มมุ่ง ปีงบประมาณ 2564

1. โรงพยาบาลดิจิทัล 4.0
2. พัฒนาโครงสร้างและมาตรฐานการบริการ
3. โรคหลอดเลือดหัวใจและสมองตีบเฉียบในกระแสเลือด
4. การดูแลผู้ป่วยระยะกลางและระยะสุดท้าย
5. พัฒนางานดูแลผู้สูงอายุ
6. เครือข่ายลด ละ เลิก สุรา บุหรี่ ยาเสพติด
7. สมุนไพรทางการแพทย์
8. องค์กรแห่งความสุขและอาชีวนามัย
9. พัฒนาการจัดเก็บรายได้จากกองทุนสุขภาพ
10. งานวิจัยและนวัตกรรม